

ROMANIA
JUDETUL NEAMT
CONSILIUL LOCAL AL COMUNEI GHINDAOANI

HOTARARE

Nr.9..... din27.02.2014.....
privind aprobarea contului de incheiere
a exercitiului bugetar pe anul 2013

Consiliul Local al Comunei Ghindaoani, Judetul Neamt ;
Avand in vedere prevederile legii 273 / 2006 privind finantele
publice locale ; prevederile art. 36 alin. (4) , lit. a) din legea administratiei
publice locale nr. 215/2001 , republicata ;
Vazand Nota de fundamentare a primarului Comunei Ghindaoani ;
Vazand Raportul de specialitate nr. 403 din 14.02.2014 al
Compartimentului Contabilitate ;
Luand act de avizul favorabil al comisiilor de specialitate ;
In temeiul art. 45 din legea administratiei publice locale nr. 215 /
2001 , republicata ,

HOTARASTE :

Art. 1 –Se aproba contul de incheiere a exercitiului bugetar al
Comunei Ghindaoani pe anul 2013 , conform anexei care face parte
integranta din prezenta hotarare .

Art. 2 – Secretarul Comunei Ghindaoani va asigura transparenta si va
comunica autoritatilor si persoanelor interesate prezenta hotarare .

PRESEDINTE DE SEDINTA ,



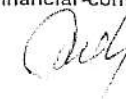
Contrasemneaza pentru legalitate
SECRETAR
ARISTIDE MIRON

Capi- tol	Sub- capi- tol	Pa- ra- graf	Gru- pa / Titlu	Ar- ti- col	Ali- ne- at	Denumire indicator	Prevederi bugetare initiale	Prevederi bugetare definitive	Drepturi constatate			Incasari realizate	Stingeri pe alte cai decat incasari	Drepturi constatate de incasat
									Total, din care:	din anii precedenti	din anul curent			
A						B	1	2	3=4+5	4	5	6	7	8=3-6-7
						adaugata pentru echilibrarea bugetelor locale	350.000	354.000	354.000		354.000	354.000		
1602						TAXE PE UTILIZAREA BUNURILOR, AUTORIZAREA UTILIZARII BUNURILOR SAU PE DESFASURAREA DE ACTIVITATI								
1602						TAXE PE UTILIZAREA BUNURILOR, AUTORIZAREA UTILIZARII BUNURILOR SAU PE DESFASURAREA DE ACTIVITATI	30.000	45.000	41.488	8.437	33.051	32.108		9.380
1602	02					Impozit pe mijloacele de transport	30.000	42.000	40.722	8.487	32.235	31.292		9.430
		01				Impozit pe mijloacele de transport detinute de persoane fizice*)	28.000	40.000	40.043	8.487	31.556	30.878		9.165
1602	02	02				Impozit pe mijloace de transport detinute persoane de juridice*)	2.000	2.000	679		679	414		265
1602	03					Taxe si tarife pentru eliberarea de licente si autorizatii de functionare		3.000	766	-50	816	816		-50
1800														
		02				A6. ALTE IMPOZITE SI TAXE FISCALE	4.000	7.000	6.793		6.793	6.793		
1802						ALTE IMPOZITE SI TAXE FISCALE	4.000	7.000	6.793		6.793	6.793		
		50				Alte impozite si taxe	4.000	7.000	6.793		6.793	6.793		
2900														
		02				C. VENITURI NEFISCALE	62.000	85.000	101.393	19.652	81.741	84.266		17.127
3000														
		02				CI. VENITURI DIN PROPRIETATE	50.000	62.000	62.498	157	62.341	62.306		192
3002						VENITURI DIN PROPRIETATE								
						VENITURI DIN PROPRIETATE	50.000	62.000	62.498	157	62.341	62.306		192

Capi- tol	Sub- capi- tol	Pa- ra- graf	Gru- pa / Titlu	Ar- ti- col	Ali- ne- at	Denumire indicator	Prevederi bugetare initiale	Prevederi bugetare definitive	Drepturi constatate			Incasari realizate	Stingeri pe alte cai decat incasari	Drepturi constatate de incasat
									Total, din care:	din anii precedenti	din anul curent			
A						B	1	2	3=4+5	4	5	6	7	8=3-6-7
3002	05					Venituri din concesiuni si inchirieri	50.000	62.000	62.498	157	62.341	62.306		192
3300	02					C2. VANZARI DE BUNURI SI SERVICII	12.000	23.000	38.895	19.495	19.400	21.960		16.935
3302						VENITURI DIN PRESTARI DE SERVICII SI ALTE ACTIVITATI								
3302						VENITURI DIN PRESTARI DE SERVICII SI ALTE ACTIVITATI	4.000	5.000	4.499		4.499	4.499		
3302	24					Taxe din activitati cadastrale si agricultura	4.000	5.000	4.499		4.499	4.499		
3402						VENITURI DIN TAXE ADMINISTRATIVE, ELIBERARI PERMISE								
3402						VENITURI DIN TAXE ADMINISTRATIVE, ELIBERARI PERMISE	4.000	5.000	5.988		5.988	5.988		
3402	02					Taxe extrajudiciare de timbru	4.000	5.000	5.988		5.988	5.988		
3502						AMENZI, PENALITATI SI CONFISCARI								
	01					AMENZI, PENALITATI SI CONFISCARI	4.000	13.000	28.408	19.495	8.913	11.473		16.935
						Venituri din amenzi si alte sanctiuni aplicate potrivit dispozitiilor legale	4.000	13.000	28.408	19.495	8.913	11.473		16.935
3702						TRANSFERURI VOLUNTARE, ALTELE DECAT SUBVENTILE								
3702	03					Varsaminte din sectiunea de functionare pentru finantarea sectiunii de dezvol- tare a bugetului local(cu semnul minus)	-107.000	-142.000	-142.000		-142.000	-142.000		
3702	04					Varsaminte din sectiunea de functionare	107.000	142.000	142.000		142.000	142.000		
4100	02					IV. SUBVENTII	7.735.000	7.778.000	216.991		216.991	216.991		

Capi- tol	Sub- capi- tol	Pa- ra- graf	Gru- pa / Titlu	Ar- ti- col	Ali- ne- at	Denumire indicator	Prevederi bugetare initiale	Prevederi bugetare definitive	Drepturi constatate			Incasari realizate	Stingeri pe alte cai decat incasari	Drepturi constatate de incasat
									Total, din care:	din anii precedenti	din anul curent			
A						B	1	2	3=4+5	4	5	6	7	8=3-6-7
4200						SUBVENTII DE LA ALTE NIVELE ALE ADMINISTRAȚIEI PUBLICE	7.735.000	7.778.000	216.991		216.991	216.991		
4202						SUBVENTII DE LA BUGETUL DE STAT SUBVENTII DE LA BUGETUL DE STAT	7.735.000	7.778.000	216.991		216.991	216.991		
	09					Finantarea programului de pietruire a drumurilor comunale si alimentare cu apa a satelor	7.701.000							
4202	09	01				Finantarea subprogramului privind pietruirea, reabilitarea, modernizarea si/sau asfaltarea drumurilor de interes local clasate	3.069.000							
4202	09	02				Finantarea subprogramului privind alimentarea cu apa a satelor	4.632.000							
4202	34					Subventii pentru acordarea ajutorului pentru incalzirea locuintei cu lemne, carbuni, combustibili petrolieri	34.000	77.000	41.601		41.601	41.601		
4202	57					Finantarea subprogramului Modernizarea satului romanesc		7.701.000	175.390		175.390	175.390		

Conducatorul institutiei,


Conducatorul compartimentului
financiar-contabil


Capi- tol	Sub- capi- tol	Pa- ra- graf	Gru- pa / Titlu	Ar- ti- col	Ali- ne- at	Denumire indicator	Prevederi bugetare initiale	Prevederi bugetare definitive	Drepturi constatate			Incasari realizate	Stingeri pe alte cai decat incasari	Drepturi constatate de incasat
									Total, din care:	din anii precedenti	din anul curent			
A						B	I	2	3=4+5	4	5	6	7	8=3-6-7
0702	01					fizice	24.000	66.000	46.845	6.740	40.105	40.455		6.390
	02					Impozit si taxa pe teren de la persoane								
	02					juridice	2.000	2.000	226	143	83	11	110	105
	03					Impozitul pe terenul extravilan	37.000	37.000	64.471	10.480	53.991	57.370		7.101
1000						A4 IMPOZITE SI TAXE PE BUNURI SI SERVICII	963.000	1.023.000	1.017.037	8.437	1.008.600	1.007.657		9.380
1102						SUME DEFALCATE DIN TVA	933.000	978.000	975.549		975.549	975.549		
	02					Sume defalcate din taxa pe valoarea adaugata pentru finantarea cheltuielilor descentralizate la nivelul comunelor, oraselor, municipiilor, sectoarelor si Municipiului Bucuresti	553.000	594.000	591.549		591.549	591.549		
	05					Sume defalcate din taxa pe valoarea adaugata pentru drumuri	30.000	30.000	30.000		30.000	30.000		
	06					Sume defalcate din taxa pe valoarea adaugata pentru echilibrarea bugetelor locale	350.000	354.000	354.000		354.000	354.000		
1602						TAXE PE UTILIZAREA BUNURILOR, AUTORIZAREA UTILIZARII BUNURILOR SAU PE DESFASURAREA DE ACTIVITATI	30.000	45.000	41.488	8.437	33.051	32.108		9.380
	02					Impozit pe mijloacele de transport	30.000	42.000	40.722	8.487	32.235	31.292		9.430
	01					Impozit pe mijloacele de transport detinute de persoane fizice*)	28.000	40.000	40.043	8.487	31.556	30.878		9.165
	02					Impozit pe mijloace de transport detinute persoane de juridice*)	2.000	2.000	679		679	414		265
	03					Taxe si tarife pentru eliberarea de licente si autorizatii de functionare		3.000	766	-50	816	816		-50

Capi- tol	Sub- capi- tol	Pa- ra- graf	Gru- pa / Titlu	Ar- ti- col	Ali- ne- at	Denumire indicator	Prevederi bugetare initiale	Prevederi bugetare definitive	Drepturi constatate			Incasari realizate	Stingeri pe alte cai decat incasari	Drepturi constatate de incasat
									Total, din care:	din anii precedenti	din anul curent			
A						B	1	2	3=4+5	4	5	6	7	8=3-6-7
1800	02					A6. ALTE IMPOZITE SI TAXE FISCALE	4.000	7.000	6.793		6.793	6.793		
1802						ALTE IMPOZITE SI TAXE FISCALE	4.000	7.000	6.793		6.793	6.793		
	50					Alte impozite si taxe	4.000	7.000	6.793		6.793	6.793		
2900	02					C. VENITURI NEFISCALE	-45.000	-57.000	-40.607	19.652	-60.259	-57.734		17.127
3000						C1. VENITURI DIN PROPRIETATE	50.000	62.000	62.498	157	62.341	62.306		192
3002						VENITURI DIN PROPRIETATE	50.000	62.000	62.498	157	62.341	62.306		192
	05					Venituri din concesiuni si inchirieri	50.000	62.000	62.498	157	62.341	62.306		192
3300	02					C2. VANZARI DE BUNURI SI SERVICII	-95.000	-119.000	-103.105	19.495	-122.600	-120.040		16.935
3302						VENITURI DIN PRESTARI DE SERVICII SI ALTE ACTIVITATI	4.000	5.000	4.499		4.499	4.499		
	24					Taxe din activitati cadastrale si agricultura	4.000	5.000	4.499		4.499	4.499		
3402						VENITURI DIN TAXE ADMINISTRATIVE, ELIBERARI PERMISE	4.000	5.000	5.988		5.988	5.988		
	02					Taxe extrajudiciare de timbru	4.000	5.000	5.988		5.988	5.988		
3502						AMENZI, PENALITATI SI CONFISCARI	4.000	13.000	28.408	19.495	8.913	11.473		16.935
	01					Venituri din amenzi si alte sanctiuni aplicate potrivit dispozitiilor legale	4.000	13.000	28.408	19.495	8.913	11.473		16.935
3702						TRANSFERURI VOLUNTARE, ALTELE DECAT SUBVENTIILE	-107.000	-142.000	-142.000		-142.000	-142.000		
	03					Varsaminte din sectiunea de functionare pentru finantarea sectiunii de dezvoltare a bugetului local(cu semnul minus)	-107.000	-142.000	-142.000		-142.000	-142.000		
4100	02					IV. SUBVENTII	34.000	77.000	41.601		41.601	41.601		
4200						SUBVENTII DE LA ALTE NIVELE ALE ADMINISTRATIEI PUBLICE	34.000	77.000	41.601		41.601	41.601		

Capi- tol	Sub- capi- tol	Pa- ra- graf	Gru- pa / Titlu	Ar- ti- col	Ali- ne- at	Denumire indicator	Prevederi bugetare initiale	Prevederi bugetare definitive	Drepturi constatate			Incasari realizate	Stingeri pe alte cai decat incasari	Drepturi constatate de incasat
									Total, din care:	din anii precedenti	din anul curent			
A						B	1	2	3=4+5	4	5	6	7	8=3-6-7
4202						SUBVENTII DE LA BUGETUL DE STAT	34.000	77.000	41.601		41.601	41.601		
	34					Subventii pentru acordarea ajutorului pentru incalzirea locuintei cu lemne, carbuni, combustibili petrolieri	34.000	77.000	41.601		41.601	41.601		



Conducatorul institutiei,

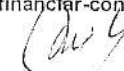
Conducatorul compartimentului
financiar-contabil

CONTUL DE EXECUTIE AL BUGETULUI LOCAL - VENITURI
SECTIUNEA DE DEZVOLTARE
31.12.2013

Pag. 1 - lei-

Capi- tol	Sub- capi- tol	Pa- ra- graf	Gru- pa / Titlu	Ar- ti- col	Ali- ne- at	Denumire indicator	Prevederi bugetare initiale	Prevederi bugetare definitive	Drepturi constatate			Incasari realizate	Stingeri pe alte cai decat incasari	Drepturi constatate de incasat
									Total, din care:	din anii precedenti	din anul curent			
A						B	1	2	3=4+5	4	5	6	7	8=3-6-7
0001	02					TOTAL VENITURI-BUGET LOCAL	7.808.000	7.843.000	317.390		317.390	317.390		
0002						I. VENITURI CURENTE	107.000	142.000	142.000		142.000	142.000		
2900						C. VENITURI NEFISCALE	107.000	142.000	142.000		142.000	142.000		
3300						C2. VANZARI DE BUNURI SI SERVICII	107.000	142.000	142.000		142.000	142.000		
3702						TRANSFERURI VOLUNTARE, ALTELE DECAT SUBVENTIILE	107.000	142.000	142.000		142.000	142.000		
	04					Varsaminte din sectiunea de functionare	107.000	142.000	142.000		142.000	142.000		
4100	02					IV. SUBVENTII	7.701.000	7.701.000	175.390		175.390	175.390		
4200						SUBVENTII DE LA ALTE NIVELE ALE ADMINISTRATIEI PUBLICE	7.701.000	7.701.000	175.390		175.390	175.390		
4202						SUBVENTII DE LA BUGETUL DE STAT	7.701.000	7.701.000	175.390		175.390	175.390		
	09					Finantarea programului de pietruire a drumurilor comunale si alimentare cu apa a satelor	7.701.000							
	01					Finantarea subprogramului privind pietruirea, reabilitarea, modernizarea								
	01					si/sau asfaltarea drumurilor de interes local clasate	3.069.000							
	02					Finantarea subprogramului privind alimentarea cu apa a satelor	4.632.000							
	57					Finantarea subprogramului Modernizarea satului romanesc		7.701.000	175.390		175.390	175.390		

Conducatorul institutiei,


Conducatorul compartimentului
financiar-contabil


Capi- tol	Sub- capi- tol	Pa- ra- graf	Gru- pa / Titlu	Ar- ti- col	Ali- ne- at	Denumire indicator	Credite de angajament	Credite bugetare		Angajamente bugetare	Angajamente legale	Plati efectuate	Angajamente legale de platit	Cheltuieli efective
								initiale	definitive					
A						B	1	2	3	4	5	6	7=5-6	8
8000	02					Partea V-a ACTIUNI ECONOMICE		4.850.000	4.916.000	421.468	421.468	421.468		213.076
8402						TRANSPORTURI								
						TRANSPORTURI		4.850.000	4.916.000	421.468	421.468	421.468		213.076
	03					Transport rutier		4.850.000	4.916.000	421.468	421.468	421.468		213.076
		01				Drumuri si poduri		4.850.000	4.916.000	421.468	421.468	421.468		213.076

JUDETUL NEAMT

DETALIEREA CHELTUIELILOR
- buget local -
31.12.2013

Pag. 4 - lei-

Capi- tol	Sub- capi- tol	Pa- ra- graf	Gru- pa / Titlu	Ar- ti- col	Ali- ne- at	Denumire indicator	Credite de angajament	Credite bugetare		Angajamente bugetare	Angajamente legale	Plati efectuate	Angajamente legale de platit	Cheltuieli efective
								initiale	definitive					
A						B	1	2	3	4	5	6	7=5-6	8
5002						TOTAL CHELTUIELI								
						TOTAL CHELTUIELI		9.168.000	9.379.000	1.766.215	1.766.215	1.766.215		1.545.425
		01				CHELTUIELI CURENTE		1.317.000	1.497.000	1.401.811	1.401.811	1.401.811		1.379.465
		10				TITLUL I CHELTUIELI DE PERSONAL		747.000	778.000	764.369	764.369	764.369		783.722
		20				TITLUL II BUNURI SI SERVICII		440.000	506.000	473.227	473.227	473.227		432.528
		51				TITLUL VI TRANSFERURI INTRE UNITATI ALE ADMINISTRATIEI PUBLICE		4.000	8.000	4.000	4.000	4.000		3.000
5002		55				TITLUL VII ALTE TRANSFERURI		5.000	9.000					
		57				TITLUL VIII ASISTENTA SOCIALA		120.000	195.000	159.220	159.220	159.220		159.220
		59				TITLUL IX ALTE CHELTUIELI		1.000	1.000	995	995	995		995
		70				CHELTUIELI DE CAPITAL		7.851.000	7.882.000	364.404	364.404	364.404		165.960
		71				TITLUL X ACTIVE NEFINANCIARE		7.851.000	7.882.000	364.404	364.404	364.404		165.960
5100														
	02					Partea I-a SERVICII PUBLICE GENERALE		513.000	553.000	521.446	521.446	521.446		549.437
5102						AUTORITATI PUBLICE SI ACTIUNI EXTERNE								
						AUTORITATI PUBLICE SI ACTIUNI EXTERNE		509.000	545.000	517.446	517.446	517.446		546.437
		01				CHELTUIELI CURENTE		509.000	530.000	502.566	502.566	502.566		522.819
		10				TITLUL I CHELTUIELI DE PERSONAL		301.000	322.000	311.701	311.701	311.701		326.625
		10	01			Cheltuieli salariale in bani		236.000	249.000	249.000	249.000	249.000		265.082
		10	01	01		Salarii de baza		176.000	184.000	184.000	184.000	184.000		213.450
		10	01	02		Salarii de merit								2.640
		10	01	03		Indemnizatie de conducere			3.000	3.000	3.000	3.000		3.000
		10	01	05		Sporuri pentru conditii de munca		25.000	25.000	25.000	25.000	25.000		12.169
		10	01	06		Alte sporuri		3.000	4.000	4.000	4.000	4.000		7.821
		10	01	12		Indemnizatii platite unor persoane din afara unitatii		32.000	33.000	33.000	33.000	33.000		27.835

Capi- tol	Sub- capi- tol	Pa- ra- graf	Gru- pa / Titlu	Ar- ti- col	Ali- ne- at	Denumire indicator	Credite de angajament	Credite bugetare		Angajamente bugetare	Angajamente legale	Plati efectuate	Angajamente legale de platit	Cheltuieli efective
								initiale	definitive					
A						B	1	2	3	4	5	6	7=5-6	8
5102			10 01 30			Alte drepturi salariale in bani								1.167
			10 03			Contributii		65.000	73.000	62.701	62.701	62.701		61.543
			10 03 01			Contributii de asigurari sociale de stat		40.000	43.000	43.000	43.000	43.000		45.985
5102			10 03 02			Contributii de asigurari de somaj		5.000	7.000	680	680	680		694
			10 03 03			Contributii de asigurari sociale de sanatate		13.000	14.000	13.416	13.416	13.416		11.731
5102			10 03 04			Contributii de asigurari pentru accidente de munca si boli profesionale		5.000	6.000	3.125	3.125	3.125		492
5102			10 03 05			Prime de asigurare viata platite de angajator pentru angajati		1.000	1.000	480	480	480		
5102			10 03 06			Contributii pentru concedii si indemnizatii		1.000	2.000	2.000	2.000	2.000		2.641
5102			20			TITLUL II BUNURI SI SERVICII		208.000	208.000	190.865	190.865	190.865		196.194
			20 01			Bunuri si servicii		190.000	190.000	174.865	174.865	174.865		181.086
			20 01 01			Furnituri de birou		10.000	10.000	3.270	3.270	3.270		7
			20 01 02			Materiale pentru curatenie		10.000	10.000	9.945	9.945	9.945		
			20 01 03			Incalzit, iluminat si forta motrica		10.000	10.000	1.650	1.650	1.650		12.941
			20 01 04			Apa, canal si salubritate		5.000	5.000	5.000	5.000	5.000		266
			20 01 05			Carburanti si lubrifianti		30.000	30.000	30.000	30.000	30.000		20.663
			20 01 06			Piese de schimb		8.000	8.000	8.000	8.000	8.000		3.583
			20 01 07			Transport		7.000	7.000	7.000	7.000	7.000		7.657
			20 01 08			Posta, telecomunicatii, radio, tv, internet		25.000	25.000	25.000	25.000	25.000		7.914
5102			20 01 09			Materiale si prestari de servicii cu caracter functional		6.000	6.000	6.000	6.000	6.000		42.121

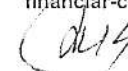
Capi- tol	Sub- capi- tol	Pa- ra- graf	Gru- pa / Titlu	Ar- ti- col	Ali- ne- at	Denumire indicator	Credite de angajament	Credite bugetare		Angajamente bugetare	Angajamente legale	Plati efectuate	Angajamente legale de platit	Cheltuieli efective
								initiale	definitive					
A						B	1	2	3	4	5	6	7=5-6	8
6502			10	03	06	Contributii pentru concedii si indemnizatii		6.000	6.000	6.000	6.000	6.000		2.842
6502			20			TITLUL I-BUNURI SI SERVICII		46.000	58.000	58.000	58.000	58.000		62.547
			20	01		Bunuri si servicii		43.000	52.000	52.000	52.000	52.000		59.855
			20	01	01	Furnituri de birou		1.000	1.000	1.000	1.000	1.000		1.238
			20	01	02	Materiale pentru curatenie		1.000	1.000	1.000	1.000	1.000		1.056
			20	01	03	Incalzit, iluminat si forta motrica		16.000	16.000	16.000	16.000	16.000		18.877
			20	01	04	Apa, canal si salubritate		5.000	5.000	5.000	5.000	5.000		4.181
			20	01	05	Carburanti si lubrifianti								100
			20	01	06	Piese de schimb								907
			20	01	07	Transport		10.000	15.000	15.000	15.000	15.000		13.108
			20	01	08	Posta, telecomunicatii, radio, tv, internet		4.000	4.000	4.000	4.000	4.000		2.500
6502			20	01	30	Alte bunuri si servicii pentru intretinere si functionare		6.000	10.000	10.000	10.000	10.000		17.888
6502			20	04		Medicamente si materiale sanitare		2.000	2.000	2.000	2.000	2.000		
			20	04	04	Dezinfectanti		2.000	2.000	2.000	2.000	2.000		
			20	05		Bunuri de natura obiectelor de inventar			2.000	2.000	2.000	2.000		
			20	05	30	Alte obiecte de inventar			2.000	2.000	2.000	2.000		
			20	06		Deplasari, detasari, transferari		1.000	1.000	1.000	1.000	1.000		1.692
			20	06	01	Deplasari interne, detasari, transferari		1.000	1.000	1.000	1.000	1.000		1.692
			20	13		Pregatire profesionala			1.000	1.000	1.000	1.000		1.000
			59			TITLUL IX ALTE CHELTUIELI		1.000	1.000	995	995	995		995
			59	01		Burse		1.000	1.000	995	995	995		995
6802						ASIGURARI SI ASISTENTA SOCIALA								
						ASIGURARI SI ASISTENTA SOCIALA		120.000	195.000	159.220	159.220	159.220		159.220

Capi- tol	Sub- capi- tol	Pa- ra- graf	Gru- pa / Titlu	Ar- ti- col	Ali- ne- at	Denumire indicator	Credite de angajament	Credite bugetare		Angajamente bugetare	Angajamente legale	Plati efectuate	Angajamente legale de platit	Cheltuieli efective
								initiale	definitive					
A						B	1	2	3	4	5	6	7=5-6	8
6802			01			CHELTUIELI CURENTE		120.000	195.000	159.220	159.220	159.220		159.220
			57			TITLUL VIII ASISTENTA SOCIALA		120.000	195.000	159.220	159.220	159.220		159.220
			57	02		Ajutoare sociale		120.000	195.000	159.220	159.220	159.220		159.220
			57	02	01	Ajutoare sociale in numerar		120.000	195.000	159.220	159.220	159.220		159.220
7000			02			Partea IV-a SERVICII SI DEZVOLTARE PUBLICA, LOCUINTE, MEDIU SI APE		3.155.000	3.156.000	109.501	109.501	109.501		67.059
7002						LOCUINTE, SERVICII SI DEZVOLTARE PUBLICA LOCUINTE, SERVICII SI DEZVOLTARE PUBLICA		3.150.000	3.147.000	109.501	109.501	109.501		67.059
			01			CHELTUIELI CURENTE		81.000	78.000	63.676	63.676	63.676		60.325
			20			TITLUL II BUNURI SI SERVICII		81.000	78.000	63.676	63.676	63.676		60.325
			20	01		Bunuri si servicii		81.000	78.000	63.676	63.676	63.676		48.995
			20	01	03	Incalzit, iluminat si forta motrica		42.000	39.000	35.136	35.136	35.136		11.722
			20	01	06	Piese de schimb		10.000	10.000					
			20	01	09	Materiale si prestari de servicii cu caracter functional		14.000	14.000	13.540	13.540	13.540		
7002			20	01	30	Alte bunuri si servicii pentru intretinere si functionare		15.000	15.000	15.000	15.000	15.000		37.273
7002			20	30		Alte cheltuieli								11.330
			20	30	03	Prime de asigurare non-viata								11.330
			70			CHELTUIELI DE CAPITAL		3.069.000	3.069.000	45.825	45.825	45.825		6.734
			71			TITLUL X ACTIVE NEFINANCIARE		3.069.000	3.069.000	45.825	45.825	45.825		6.734
			71	01		Active fixe		3.069.000	3.069.000	45.825	45.825	45.825		6.734
			71	01	01	Constructii		3.019.000	3.019.000	2.894	2.894	2.894		
			71	01	30	Alte active fixe (inclusiv reparatii capitale)		50.000	50.000	42.931	42.931	42.931		6.734

Capi- tol	Sub- capi- tol	Pa- ra- graf	Gru- pa / Titlu	Ar- ti- col	Ali- ne- at	Denumire indicator	Credite de angajament	Credite bugetare		Angajamente bugetare	Angajamente legale	Plati efectuate	Angajamente legale de platit	Cheltuieli efective
								initiale	definitive					
A						B	1	2	3	4	5	6	7=5-6	8
7402						PROTECTIA MEDIULUI								
						PROTECTIA MEDIULUI		5.000	9.000					
		01				CHELTUIELI CURENTE		5.000	9.000					
		55				TITLUL VII ALTE TRANSFERURI		5.000	9.000					
		55	01			A. Transferuri interne		5.000	9.000					
		55	01	42		Transferuri din bugetul local catre asociatiile de dezvoltare intercomuni- tate		5.000	9.000					
8000						Partea V-a ACTIUNI ECONOMICE		4.850.000	4.916.000	421.468	421.468	421.468		213.076
8402						TRANSPORTURI								
						TRANSPORTURI		4.850.000	4.916.000	421.468	421.468	421.468		213.076
		01				CHELTUIELI CURENTE		68.000	118.000	117.769	117.769	117.769		77.468
		20				TITLUL II BUNURI SI SERVICII		68.000	118.000	117.769	117.769	117.769		77.468
		20	01			Bunuri si servicii		68.000	118.000	117.769	117.769	117.769		77.468
		20	01	30		Alte bunuri si servicii pentru intretinere si functionare		68.000	118.000	117.769	117.769	117.769		77.468
8402			70			CHELTUIELI DE CAPITAL		4.782.000	4.798.000	303.699	303.699	303.699		135.608
			71			TITLUL X ACTIVE NEFINANCIARE		4.782.000	4.798.000	303.699	303.699	303.699		135.608
			71	01		Active fixe		4.782.000	4.798.000	303.699	303.699	303.699		135.608
			71	01	01	Constructii		4.686.000	4.686.000	215.293	215.293	215.293		77.602
			71	01	30	Alte active fixe (inclusiv reparatii capitale)		96.000	112.000	88.406	88.406	88.406		58.006

Conducatorul institutiei,



Conducatorul compartimentului
financiar-contabil


Capi- tol	Sub- capi- tol	Pa- ra- graf	Gru- pa / Titlu	Ar- ti- col	Ali- ne- at	Denumire indicator	Credite de angajament	Credite bugetare		Angajamente bugetare	Angajamente legale	Plati efectuate	Angajamente legale de platit	Cheltuieli efective
								initiale	definitive					
A						B	1	2	3	4	5	6	7=5-6	8
			20	06		Deplasari, detasari, transferari		4.000	4.000	4.000	4.000	4.000		5.598
			20	06	01	Deplasari interne, detasari, transferari		4.000	4.000	4.000	4.000	4.000		5.598
			20	11		Carti, publicatii si materiale documentare								40
			20	13		Pregatire profesionala		5.000	5.000	5.000	5.000	5.000		5.138
			20	14		Protectia muncii		1.000	1.000	1.000	1.000	1.000		
			20	30		Alte cheltuieli		2.000	2.000					
			20	30	30	Alte cheltuieli cu bunuri si servicii		2.000	2.000					
5602						TRANSFERURI CU CARACTER GENERAL INTRE DIFERITE NIVELE ALE ADMINISTRATIEI		4.000	8.000	4.000	4.000	4.000		3.000
					01	CHELTUIELI CURENTE		4.000	8.000	4.000	4.000	4.000		3.000
					51	TITLUL VI TRANSFERURI INTRE UNITATI ALE ADMINISTRATIEI PUBLICE		4.000	8.000	4.000	4.000	4.000		3.000
					51 01	Transferuri curente		4.000	8.000	4.000	4.000	4.000		3.000
					51 01 15	Transferuri din bugetele locale pentru institutiile de asistenta sociala pentru persoanele cu handicap		4.000	8.000	4.000	4.000	4.000		3.000
6000	02					Partea II-a APARARE, ORDINE PUBLICA SI SIGURANTA NATIONALA		62.000	74.000	72.036	72.036	72.036		66.714
6102						ORDINE PUBLICA SI SIGURANTA NATIONALA		62.000	74.000	72.036	72.036	72.036		66.714
					01	CHELTUIELI CURENTE		62.000	74.000	72.036	72.036	72.036		66.714
					10	TITLUL I CHELTUIELI DE PERSONAL		25.000	30.000	29.119	29.119	29.119		30.720
					10 01	Cheltuieli salariale in bani		19.000	22.000	22.000	22.000	22.000		24.094
					10 01 01	Salarii de baza		17.000	20.000	20.000	20.000	20.000		22.371
					10 01 06	Alte sporuri		2.000	2.000	2.000	2.000	2.000		1.723
					10 03	Contributii		6.000	8.000	7.119	7.119	7.119		6.626



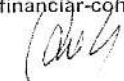
Capi- tol	Sub- capi- tol	Pa- ra- graf	Gru- pa / Titlu	Ar- ti- col	Ali- ne- at	Denumire indicator	Credite de angajament	Credite bugetare		Angajamente bugetare	Angajamente legale	Plati efectuate	Angajamente legale de platit	Cheltuieli efective
								initiale	definitive					
A						B	1	2	3	4	5	6	7=5-6	8
			10	03	01	Contributii de asigurari sociale de stat		3.000	4.000	4.000	4.000	4.000		5.011
			10	03	02	Contributii de asigurari de somaj		500	1.500	1.351	1.351	1.351		118
			10	03	03	Contributii de asigurari sociale de sanatate		1.000	1.000	1.000	1.000	1.000		1.257
			10	03	04	Contributii de asigurari pentru accidente de munca si boli profesionale		500	500	37	37	37		37
			10	03	06	Contributii pentru concedii si indemnizatii		1.000	1.000	731	731	731		203
			20			TITLUL II BUNURI SI SERVICII		37.000	44.000	42.917	42.917	42.917		35.994
			20	01		Bunuri si servicii		37.000	44.000	42.917	42.917	42.917		35.085
			20	01	30	Alte bunuri si servicii pentru intretinere si functionare		37.000	44.000	42.917	42.917	42.917		35.085
			20	06		Deplasari, detasari, transferari								909
			20	06	01	Deplasari interne, detasari, transferari								909
6500	02					Partea III-a CHELTUIELI SOCIAL-CULTURALE		588.000	680.000	641.764	641.764	641.764		649.139
6502						INVATAMANT		468.000	485.000	482.544	482.544	482.544		489.919
					01	CHELTUIELI CURENTE		468.000	485.000	482.544	482.544	482.544		489.919
			10			TITLUL I CHELTUIELI DE PERSONAL		421.000	426.000	423.549	423.549	423.549		426.377
			10	01		Cheltuieli salariale in bani		330.000	335.000	332.549	332.549	332.549		334.095
			10	01	01	Salarii de baza		314.000	314.000	314.000	314.000	314.000		334.095
			10	01	30	Alte drepturi salariale in bani		16.000	21.000	18.549	18.549	18.549		
			10	03		Contributii		91.000	91.000	91.000	91.000	91.000		92.282
			10	03	01	Contributii de asigurari sociale de stat		60.000	60.000	60.000	60.000	60.000		69.926
			10	03	02	Contributii de asigurari de somaj		5.000	5.000	5.000	5.000	5.000		1.606

Capi- tol	Sub- capi- tol	Pa- ra- graf	Gru- pa / Titlu	Ar- ti- col	Ali- ne- at	Denumire indicator	Credite de angajament	Credite bugetare		Angajamente bugetare	Angajamente legale	Plati efectuate	Angajamente legale de platit	Cheltuieli efective
								initiale	definitive					
A						B	1	2	3	4	5	6	7=5-6	8
			10	03	03	Contributii de asigurari sociale de sanatate		17.000	17.000	17.000	17.000	17.000		17.388
			10	03	04	Contributii de asigurari pentru accidente de munca si boli profesionale		3.000	3.000	3.000	3.000	3.000		520
			10	03	06	Contributii pentru concedii si indemnizatii		6.000	6.000	6.000	6.000	6.000		2.842
			20			TITLUL II BUNURI SI SERVICII		46.000	58.000	58.000	58.000	58.000		62.547
			20	01		Bunuri si servicii		43.000	52.000	52.000	52.000	52.000		59.855
			20	01	01	Furnituri de birou		1.000	1.000	1.000	1.000	1.000		1.238
			20	01	02	Materiale pentru curatenie		1.000	1.000	1.000	1.000	1.000		1.056
			20	01	03	Incalzit, iluminat si forta motrica		16.000	16.000	16.000	16.000	16.000		18.877
			20	01	04	Apa, canal si salubritate		5.000	5.000	5.000	5.000	5.000		4.181
			20	01	05	Carburanti si lubrifianti								100
			20	01	06	Piese de schimb								907
			20	01	07	Transport		10.000	15.000	15.000	15.000	15.000		13.108
			20	01	08	Posta, telecomunicatii, radio, tv, internet		4.000	4.000	4.000	4.000	4.000		2.500
			20	01	30	Alte bunuri si servicii pentru intretinere si functionare		6.000	10.000	10.000	10.000	10.000		17.888
			20	04		Medicamente si materiale sanitare		2.000	2.000	2.000	2.000	2.000		
			20	04	04	Dezinfectanti		2.000	2.000	2.000	2.000	2.000		
			20	05		Bunuri de natura obiectelor de inventar			2.000	2.000	2.000	2.000		
			20	05	30	Alte obiecte de inventar			2.000	2.000	2.000	2.000		
			20	06		Deplasari, detasari, transferari		1.000	1.000	1.000	1.000	1.000		1.692
			20	06	01	Deplasari interne, detasari, transferari		1.000	1.000	1.000	1.000	1.000		1.692
			20	13		Pregatire profesionala			1.000	1.000	1.000	1.000		1.000

Capi- tol	Sub- capi- tol	Pa- ra- graf	Gru- pa / Titlu	Ar- ti- col	Ali- ne- at	Denumire indicator	Credite de angajament	Credite bugetare		Angajamente bugetare	Angajamente legale	Plati efectuate	Angajamente legale de platit	Cheltuieli efective
								initiale	definitive					
A						B	I	2	3	4	5	6	7=5-6	8
			59			TITLUL IX ALTE CHELTUIELI		1.000	1.000	995	995	995		995
			59	01		Burse		1.000	1.000	995	995	995		995
6802						ASIGURARI SI ASISTENTA SOCIALA		120.000	195.000	159.220	159.220	159.220		159.220
				01		CHELTUIELI CURENTE		120.000	195.000	159.220	159.220	159.220		159.220
			57			TITLUL VIII ASISTENTA SOCIALA		120.000	195.000	159.220	159.220	159.220		159.220
			57	02		Ajutoare sociale		120.000	195.000	159.220	159.220	159.220		159.220
			57	02	01	Ajutoare sociale in numerar		120.000	195.000	159.220	159.220	159.220		159.220
7000	02					Partea IV-a SERVICII SI DEZVOLTARE PUBLICA, LOCUINTE, MEDIU SI APE		81.000	78.000	63.676	63.676	63.676		60.325
7002						LOCUINTE, SERVICII SI DEZVOLTARE PUBLICA		81.000	78.000	63.676	63.676	63.676		60.325
				01		CHELTUIELI CURENTE		81.000	78.000	63.676	63.676	63.676		60.325
			20			TITLUL II BUNURI SI SERVICII		81.000	78.000	63.676	63.676	63.676		60.325
			20	01		Bunuri si servicii		81.000	78.000	63.676	63.676	63.676		48.995
			20	01	03	Incalzit, iluminat si forta motrica		42.000	39.000	35.136	35.136	35.136		11.722
			20	01	06	Piese de schimb		10.000	10.000					
			20	01	09	Materiale si prestari de servicii cu caracter functional		14.000	14.000	13.540	13.540	13.540		
			20	01	30	Alte bunuri si servicii pentru intretinere si functionare		15.000	15.000	15.000	15.000	15.000		37.273
			20	30		Alte cheltuieli								11.330
			20	30	03	Prime de asigurare non-viata								11.330
8000	02					Partea V-a ACTIUNI ECONOMICE		68.000	118.000	117.769	117.769	117.769		77.468
8402						TRANSPORTURI		68.000	118.000	117.769	117.769	117.769		77.468
				01		CHELTUIELI CURENTE		68.000	118.000	117.769	117.769	117.769		77.468
			20			TITLUL II BUNURI SI SERVICII		68.000	118.000	117.769	117.769	117.769		77.468
			20	01		Bunuri si servicii		68.000	118.000	117.769	117.769	117.769		77.468

Capi- tol	Sub- capi- tol	Pa- ra- graf	Gru- pa / Titlu	Ar- ti- col	Ali- ne- at	Denumire indicator	Credite de angajament	Credite bugetare		Angajamente bugetare	Angajamente legale	Plati efectuate	Angajamente legale de platit	Cheltuieli efective
								initiale	definitive					
A						B	1	2	3	4	5	6	7=5-6	8
9902	96		20 01 30			Alte bunuri si servicii pentru intretinere si functionare excedent/deficit sect funct		68.000	118.000	117.769	117.769	117.769	5.635	77.468

Conducatorul institutiei,



Conducatorul compartimentului
financiar-coftabil


JUDETUL NEAMT

CONTUL DE EXECUTIE AL BUGETULUI LOCAL - CHELTUIELI
SECTIUNEA DE DEZVOLTARE
31.12.2013

Pag. 1 - lei-

Capi- tol	Sub- capi- tol	Pa- ra- graf	Gru- pa / Titlu	Ar- ti- col	Ali- ne- at	Denumire indicator	Credite de angajament	Credite bugetare		Angajamente bugetare	Angajamente legale	Plati efectuate	Angajamente legale de platit	Cheltuieli efective
								initiale	definitive					
A						B	1	2	3	4	5	6	7=5-6	8
5002						TOTAL CHELTUIELI		7.856.000	7.891.000	364.404	364.404	364.404		165.960
			01			CHELTUIELI CURENTE		5.000	9.000					
			55			TITLUL VI ALTE TRANSFERURI		5.000	9.000					
			70			CHELTUIELI DE CAPITAL		7.851.000	7.882.000	364.404	364.404	364.404		165.960
			71			TITLUL X ACTIVE NEFINANCIARE		7.851.000	7.882.000	364.404	364.404	364.404		165.960
5100	02					Partea I-a SERVICII PUBLICE GENERALE			15.000	14.880	14.880	14.880		23.618
5102						AUTORITATI PUBLICE SI ACTIUNI EXTERNE			15.000	14.880	14.880	14.880		23.618
			70			CHELTUIELI DE CAPITAL			15.000	14.880	14.880	14.880		23.618
			71			TITLUL X ACTIVE NEFINANCIARE			15.000	14.880	14.880	14.880		23.618
			71	01		Active fixe			15.000	14.880	14.880	14.880		23.618
			71	01	01	Constructii								5.496
			71	01	02	Masini, echipamente si mijloace de transport								144
			71	01	03	Mobilier, aparatura birotica si alte active corporale								2.535
			71	01	30	Alte active fixe (inclusiv reparatii capitale)			15.000	14.880	14.880	14.880		15.443
7000	02					Partea IV-a SERVICII SI DEZVOLTARE PUBLICA, LOCUINTE, MEDIU SI APE		3.074.000	3.078.000	45.825	45.825	45.825		6.734
7002						LOCUINTE, SERVICII SI DEZVOLTARE PUBLICA		3.069.000	3.069.000	45.825	45.825	45.825		6.734
			70			CHELTUIELI DE CAPITAL		3.069.000	3.069.000	45.825	45.825	45.825		6.734
			71			TITLUL X ACTIVE NEFINANCIARE		3.069.000	3.069.000	45.825	45.825	45.825		6.734
			71	01		Active fixe		3.069.000	3.069.000	45.825	45.825	45.825		6.734
			71	01	01	Constructii		3.019.000	3.019.000	2.894	2.894	2.894		6.734
			71	01	30	Alte active fixe (inclusiv reparatii capitale)		50.000	50.000	42.931	42.931	42.931		6.734

Capi- tol	Sub- capi- tol	Pa- ra- graf	Gru- pa / Titlu	Ar- ti- col	Ali- ne- at	Denumire indicator	Credite de angajament	Credite bugetare		Angajamente bugetare	Angajamente legale	Plati efectuate	Angajamente legale de platit	Cheltuieli efective
								initiale	definitive					
A						B	1	2	3	4	5	6	7=5-6	8
7402						PROTECTIA MEDIULUI		5.000	9.000					
			01			CHELTUIELI CURENTE		5.000	9.000					
			55			TITLUL VII ALTE TRANSFERURI		5.000	9.000					
			55	01		A. Transferuri interne		5.000	9.000					
			55	01	42	Transferuri din bugetul local catre asociatiile de dezvoltare intercomuni- tate		5.000	9.000					
8000	02					Partea V-a ACTIUNI ECONOMICE		4.782.000	4.798.000	303.699	303.699	303.699		135.608
8402						TRANSPORTURI		4.782.000	4.798.000	303.699	303.699	303.699		135.608
			70			CHELTUIELI DE CAPITAL		4.782.000	4.798.000	303.699	303.699	303.699		135.608
			71			TITLUL X ACTIVE NEFINANCIARE		4.782.000	4.798.000	303.699	303.699	303.699		135.608
			71	01		Active fixe		4.782.000	4.798.000	303.699	303.699	303.699		135.608
			71	01	01	Constructii		4.686.000	4.686.000	215.293	215.293	215.293		77.602
			71	01	30	Alte active fixe (inclusiv reparatii capitale)		96.000	112.000	88.406	88.406	88.406		58.006
9902	97					excedent/deficit sect dezv		-48.000	-48.000			-47.014		

Conducatorul institutiei,

Conducatorul compartimentului
financiar-contabil

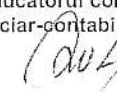
CONTUL DE EXECUTIE AL INSTITUTIILOR PUBLICE FINANTATE
DIN VENITURI PROPRII SI SUBVENTII DIN BUGETUL LOCAL - VENITURI
31.12.2013

Pag. 1 - lei-

Capi- tol	Sub- capi- tol	Pa- ra- graf	Gru- pa / Titlu	Ar- ti- col	Ali- ne- at	Denumire indicator	Prevederi bugetare initiale	Prevederi bugetare definitive	Drepturi constatate			Incasari realizate	Stingeri pe alte cai decat incasari	Drepturi constatate de incasat
									Total, din care:	din anii precedenti	din anul curent			
A						B	1	2	3=4+5	4	5	6	7	8=3-6-7
0001						TOTAL VENITURI-VENITURI	40.000	40.000	34.169		34.169	34.169	✓	
0002						I. VENITURI CURENTE	40.000	40.000	34.169		34.169	34.169		
2900						C. VENITURI NEFISCALE	40.000	40.000	34.169		34.169	34.169		
3300						C2. VANZARI DE BUNURI SI SERVICII	40.000	40.000	34.169		34.169	34.169		
3410						VENITURI DIN TAXE ADMINISTRATIVE, ELIBERARI PERMISE	40.000	40.000	34.169		34.169	34.169		
3410						VENITURI DIN TAXE ADMINISTRATIVE, ELIBERARI PERMISE	40.000	40.000	34.169		34.169	34.169		
3410	50					Alte venituri din taxe administrative, eliberari permise	40.000	40.000	34.169		34.169	34.169		

Conducatorul institutiei,



Conducatorul compartimentului
financiar-contabil


CONTUL DE EXECUTIE AL INSTITUTIILOR PUBLICE FINANTATE
DIN VENITURI PROPRII SI SUBVENTII DIN BUGETUL LOCAL - VENITURI
SECTIUNEA DE FUNCTIONARE
31.12.2013

Pag. 1 - lei-

Capi- tol	Sub- capi- tol	Pa- ra- graf	Gru- pa / Titlu	Ar- ti- col	Ali- ne- at	Denumire indicator	Prevederi bugetare initiale	Prevederi bugetare definitive	Drepturi constatate			Incasari realizate	Stingeri pe alte cai decat incasari	Drepturi constatate de incasat
									Total, din care:	din anii precedenti	din anul curent			
A						B	1	2	3=4+5	4	5	6	7	8=3-6-7
0001	10					TOTAL VENITURI-VENITURI	40.000	40.000	34.169		34.169	34.169		
0002						I. VENITURI CURENTE	40.000	40.000	34.169		34.169	34.169		
2900						C. VENITURI NEFISCALE	40.000	40.000	34.169		34.169	34.169		
3300						C2. VANZARI DE BUNURI SI SERVICII	40.000	40.000	34.169		34.169	34.169		
3410						VENITURI DIN TAXE ADMINISTRATIVE, ELIBERARI PERMISE	40.000	40.000	34.169		34.169	34.169		
	50					Alte venituri din taxe administrative, eliberari permise	40.000	40.000	34.169		34.169	34.169		

Conducatorul institutiei,




Conducatorul compartimentului
financiar-contabil



CONTUL DE EXECUTIE AL INSTITUTIILOR PUBLICE FINANTATE
DIN VENITURI PROPRII SI SUBVENTII DIN BUGETUL LOCAL - CHELTUIELI
31.12.2013

Capi- tol	Sub- capi- tol	Pa- ra- graf	Gru- pa / Titlu	Ar- ti- col	Ali- ne- at	Denumire indicator	Credite de angajament	Credite bugetare		Angajamente bugetare	Angajamente legale	Plati efectuate	Angajamente legale de platit	Cheltuieli efective
								initiale	definitive					
A						B	1	2	3	4	5	6	7=5-6	8
5010						TOTAL CHELTUIELI DIN VENITURI PROPRII SI SUBVENTII								
5010						TOTAL CHELTUIELI DIN VENITURI PROPRII SI SUBVENTII								
7410						PROTECTIA MEDIULUI		40.000	40.000	34.965	34.965	34.965		34.965
						PROTECTIA MEDIULUI		40.000	40.000	34.965	34.965	34.965		34.965
	05					Salubritate si gestiunea deseurilor		40.000	40.000	34.965	34.965	34.965		34.965
		01				Salubritate		40.000	40.000	34.965	34.965	34.965		34.965

DETALIEREA CHELTUIELILOR
INSTITUTII PUBLICE FINANTATE DIN VENITURI PROPRII
SI SUBVENTII DIN BUGETUL LOCAL
31.12.2013

Capi- tol	Sub- capi- tol	Pa- ra- graf	Gru- pa / Titlu	Ar- ti- col	Ali- ne- at	Denumire indicator	Credite de angajament	Credite bugetare		Angajamente bugetare	Angajamente legale	Plati efectuate	Angajamente legale de platit	Cheltuieli efective
								initiale	definitive					
A						B	1	2	3	4	5	6	7=5-6	8
5010						TOTAL CHELTUIELI DIN VENITURI PROPRII SI SUBVENTII								
5010						TOȚAL CHELTUIELI DIN VENITURI PROPRII SI SUBVENTII		40.000	40.000	34.965	34.965	34.965		34.965
5010		01				CHELTUIELI CURENTE		40.000	40.000	34.965	34.965	34.965		34.965
		20				TITLUL II BUNURI SI SERVICII		40.000	40.000	34.965	34.965	34.965		34.965
7410						PROTECTIA MEDIULUI								
						PROTECTIA MEDIULUI		40.000	40.000	34.965	34.965	34.965		34.965
		01				CHELTUIELI CURENTE		40.000	40.000	34.965	34.965	34.965		34.965
		20				TITLUL II BUNURI SI SERVICII		40.000	40.000	34.965	34.965	34.965		34.965
		20	01			Bunuri si servicii		40.000	40.000	34.965	34.965	34.965		34.965
		20	01	04		Apa, canal si salubritate		40.000	40.000	34.965	34.965	34.965		34.965

Conducatorul institutiei

Conducatorul compartimentului
financiar-contabil

DETALIEREA CHELTUIELILOR
INSTITUTII PUBLICE FINANTATE DIN VENITURI PROPRII
SI SUBVENTII DIN BUGETUL LOCAL
SECTIUNEA DE FUNCTIONARE
31.12.2013

Capi- tol	Sub- capi- tol	Pa- ra- graf	Gru- pa / Titlu	Ar- ti- col	Ali- ne- at	Denumire indicator	Credite de angajament	Credite bugetare		Angajamente bugetare	Angajamente legale	Plati efectuate	Angajamente legale de platit	Cheltuieli efective
								initiale	definitive					
A						B	I	2	3	4	5	6	7=5-6	8
5010						TOTAL CHELTUIELI DIN VENITURI PROPRII SI SUBVENTII		40.000	40.000	34.965	34.965	34.965		34.965
		01				CHELTUIELI CURENTE		40.000	40.000	34.965	34.965	34.965		34.965
		20				TITLUL II BUNURI SI SERVICII		40.000	40.000	34.965	34.965	34.965		34.965
7410						PROTECTIA MEDIULUI		40.000	40.000	34.965	34.965	34.965		34.965
		01				CHELTUIELI CURENTE		40.000	40.000	34.965	34.965	34.965		34.965
		20				TITLUL II BUNURI SI SERVICII		40.000	40.000	34.965	34.965	34.965		34.965
		20	01			Bunuri si servicii		40.000	40.000	34.965	34.965	34.965		34.965
		20	01	04		Apa, canal si salubritate		40.000	40.000	34.965	34.965	34.965		34.965
9910	96					excedent/deficit sect funct						-796		

Conducatorul institutiei,

Conducatorul compartimentului
financiar-contabil